


THÔNG SỐ	ELANTRA 2019			
	1.6 MT	1.6 AT	2.0 AT	Sport 1.6 T-GDi
Kích thước				
Kích thước tổng thể (DxRxC) - (mm)	4,620 x 1,800 x 1,450			
Chiều dài cơ sở (mm)	2,700			
Khoảng sáng gầm xe (mm)	150			
Động cơ & vận hành				
Động cơ	Gamma 1.6 MPI	Nu 2.0 MPI	1.6 T-GDi	
Dung tích xi lanh (cc)	1,591	1,999	1.591	
Công suất cực đại (ps/rpm)	128/6,300	156/6,200	204/6,000	
Mô men xoắn cực đại (Nm/rpm)	155/4,850	196/4,000	265/1,500-4,500	
Dung tích bình nhiên liệu	50			
Hộp số	6 MT	6 AT	7DCT	
Hệ thống dẫn động	FWD			
Phanh trước/sau	Đĩa/Đĩa			
Hệ thống treo trước	Macpherson			
Hệ thống treo sau	Thanh Xoắn		Độc lập đa điểm	
Thông số lốp	195/65 R15	205/55 R16	225/45 R17	
Ngoại thất				
Cụm đèn pha	Halogen	Halogen	LED	LED
Dài đèn LED chạy ban ngày	•	•	•	•
Điều khiển đèn pha tự động	•	•	•	•
Gương chiếu hậu chỉnh điện, tích hợp đèn báo rẽ	•	•	•	•
Gương chiếu hậu gập điện	•	•	•	•
Cảm biến gạt mưa tự động	•	•	•	•
Tay nắm cửa mạ Crom	•	•	•	•
Cốp sau mở điều khiển từ xa	•	•	•	•
Nội thất & Tiện nghi				
Gạt tàn và châm thuốc	•	•	•	•
Bọc da vô lăng & cần số	•	•	•	•
Sưởi vô lăng			•	•
Cửa sổ trời chỉnh điện		•	•	•
Chất liệu bọc ghế	Nỉ cao cấp		Da cao cấp	
Ghế lái chỉnh điện 10 hướng			•	•
Sưởi hàng ghế trước			•	•
Điều hòa chỉnh cơ	•			
Điều hòa tự động 2 vùng độc lập, lọc khí ion		•	•	•
Màn hình cảm ứng	7 inch			
Hệ thống giải trí	Apple CarPlay/ Bluetooth/ AUX/ Radio/ Mp4			
Sạc không dây chuẩn Qi			•	•
Số loa	6	6	6	6
Chìa khóa thông minh & Khởi động nút bấm	•	•	•	•
Drive mode	Eco/ Comfort/ Sport	Eco/ Comfort/ Sport/ Smart		
Cửa gió hàng ghế sau	•	•	•	•
Lấy chuyển số trên vô lăng				•
Gương chống chói ECM				•
Điều khiển hành trình - Cruise Control			•	•

Dài chắn nắng tối màu kính chắn gió và kính cửa		•	•	•
Trang bị an toàn				
Chống bó cứng phanh ABS	•	•	•	•
Cân bằng điện tử ESC		•	•	•
Phân bố lực phanh điện tử EBD	•	•	•	•
Hỗ trợ khởi hành ngang dốc HAC		•	•	•
Ổn định chống trượt thân xe VSM	•	•	•	•
Chìa khóa mã hóa chống trộm	•	•	•	•
Cảm biến lùi	•	•	•	•
Cảm biến trước			•	•
Kiểm soát lực kéo TCS		•	•	•
Số túi khí	2	6	6	7
Cảm biến áp suất lốp		•	•	•

BẢNG TIÊU THỤ NHIÊN LIỆU			
Phiên bản	Trong đô thị (l/m)	Ngoài đô thị (l/km)	Hỗn hợp (l/km)
Elantra 1.6MT	8.8	6.0	7.0
Elantra 1.6AT	9.3	5.4	6.9
Elantra 2.0AT	9.7	6.4	7.7
Elantra Sport 1.6 T-GDi	8.8	5.9	6.9


KÍCH THƯỚC



Lưu ý:
 - Các giá trị trên đây là kết quả của các cuộc kiểm tra nội bộ và có thể thay đổi sau khi được kiểm nghiệm lại.
 - Xe thực tế có thể có đôi chút khác biệt so với hình ảnh trong catalogue.
 - Hyundai Thành Công có quyền thay đổi các thông số kỹ thuật và trang thiết bị mà không cần báo trước.
 - Màu sắc in trong catalogue có thể sai khác nhỏ so với màu sắc thực tế.
 - Vui lòng liên hệ với đại lý để biết thêm chi tiết.



BẢNG MÀU NGOẠI THẤT



TRẮNG (PW6)



BẠC (T8S)




ĐỎ TƯƠI (PR2)



VÀNG CÁT (S8N)



GHI VÀNG (TY5)



ĐEN (NKA)



THIẾT KẾ THỂ THAO MỚI ĐẦY ẮN TƯỢNG

Hyundai Elantra có thiết kế thể thao vô cùng ấn tượng với những đường nét sắc sảo, mạnh mẽ và cá tính. Chiếc xe được đánh giá là màn lột xác về ngoại hình đầy ngoạn mục.

SỰ KẾT HỢP GIỮA CÔNG NGHỆ VÀ SỰ TINH TẾ

Không chỉ là vẻ bề ngoài mạnh mẽ, Hyundai Elantra mới còn giúp bạn tận hưởng những công nghệ cao cấp được tích hợp trong chiếc xe đầy đẳng cấp này.



Thiết kế đặc biệt với lưới tản nhiệt thác nước cascading đậm dấu ấn thương hiệu, cụm đèn pha full led cá tính và dải đèn LED ban ngày sắc sảo



Lazang hợp kim 17 inch thể thao



Đèn hậu dạng LED cá tính



Logo hiện đại, cá tính



Cốp điều khiển từ xa thông minh

NỘI THẤT TIỆN NGHI

Hyundai Elantra mới với nội thất được trang bị tiện nghi, hướng tới người lái nhằm đem lại tối đa sự thoải mái và tiện nghi.



Vô lăng bọc da, có sưởi



Sưởi hàng ghế trước



Màn hình cảm ứng 7 inch



Điều hòa tự động 2 vùng độc lập, lọc khí ion



Sạc điện thoại không dây chuẩn Qi



Màn hình taplo 4.2 inch LCD



Chế độ lái tích hợp



Cửa sổ trời chỉnh điện



Cửa gió điều hòa hàng ghế sau





ẤN TƯỢNG. MẠNH MẼ. ĐẲNG CẤP

Hãy để Hyundai Elantra giúp bạn thể hiện cá tính và đẳng cấp bản thân trên mọi hành trình của bạn.



Hộp số sàn 6 cấp

Hộp số sàn 6 cấp trên Elantra cho khả năng chuyển số nhẹ nhàng và tiết kiệm nhiên liệu tối ưu, đồng thời đem đến khả năng điều khiển dễ dàng và thú vị cho người lái.



Hộp số tự động 6 cấp

Hộp số tự động 6 cấp là sự kết hợp hoàn hảo giữa sức mạnh và khả năng tiết kiệm nhiên liệu. Với việc sử dụng tỷ số truyền mới, chiếc xe đem đến khả năng tăng tốc mạnh mẽ, chuyển số mượt mà và tối ưu cho việc tiêu hao nhiên liệu.



ĐỘNG CƠ – VẬN HÀNH – AN TOÀN

Hyundai Elantra được trang bị đầy đủ tính năng an toàn, vận hành; phù hợp với mọi mục đích và sở thích cá nhân của bạn.



6 Túi khí



Hệ thống khung gầm (AHSS) chắc chắn



Gương chống chói ECM tích hợp la bàn
Cảm biến gạt mưa tự động



Hệ thống hỗ trợ đỗ xe với cảm biến trước sau



Gương chiếu hậu gập điện, chỉnh điện, tích hợp báo rẽ



Camera lùi





TRANG BỊ ELANTRA SPORT



- A. Cụm đèn pha full LED
- B. Dải đèn LED ban ngày
- C. Lazang hợp kim 17 inch thể thao
- D. Cụm đèn hậu dạng LED mạnh mẽ
- E. Logo được đặt tại vị trí mới
- F. Ống xả kép tăng phong cách thể thao
- G. Màn hình cảm ứng 7 inch
- H. Điều hòa tự động 2 vùng độc lập, lọc khí ion
- I. Sạc điện thoại không dây
- J. Cửa gió điều hòa hàng ghế sau
- K. Chế độ lái tích hợp
- L. Cửa sổ trời chỉnh điện
- M. Động cơ turbo T-GDi
- N. Hộp số ly hợp kép 7 cấp
- O. Hệ thống an toàn với 7 túi khí
- P. Gương chống chói ecm tích hợp la bàn / cảm biến gạt mưa tự động
- Q. Camera lùi
- R. Hệ thống hỗ trợ đỗ xe với cảm biến trước sau