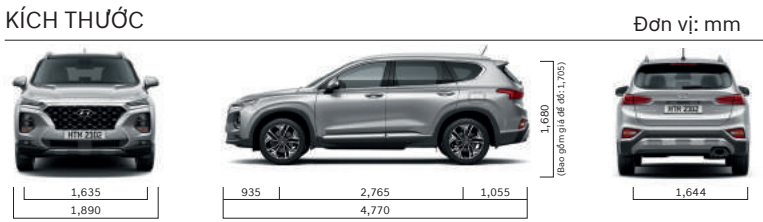




	THÔNG TIN	2.4 XĂNG	2.2 DẦU	2.4 XĂNG ĐẶC BIỆT	2.2 DẦU ĐẶC BIỆT	2.4 XĂNG CAO CẤP	2.2 DẦU CAO CẤP
Thông số kỹ thuật	Kích thước tổng thể (DxRxC) (mm)	4.770 x 1.890 x 1.680					
	Chiều dài cơ sở (mm)	2.765					
	Khoảng sáng gầm xe (mm)	185					
	Động cơ	Theta II 2.4 GDI	R 2.2 e-VGT	Theta II 2.4 GDI	R 2.2 e-VGT	Theta II 2.4 GDI	R 2.2 e-VGT
	Dung tích xi lanh (cc)	2.359	2.199	2.359	2.199	2.359	2.199
	Công suất cực đại (PS/rpm)	188 / 6.000	200 / 3.800	188 / 6.000	200 / 3.800	188 / 6.000	200 / 3.800
	Mô men xoắn cực đại (Nm/rpm)	241 / 4.000	441 / 1.750 - 2.750	241 / 4.000	441 / 1.750 - 2.750	241 / 4.000	441 / 1.750 - 2.750
	Dung tích bình nhiên liệu (Lit)	71					
	Hộp số	6AT	8AT	6AT	8AT	6AT	8AT
	Hệ thống dẫn động	FWD		HTRAC			
Ngoại thất	Phanh trước/sau	Phanh đĩa					
	Hệ thống treo trước	McPherson					
	Hệ thống treo sau	Liên kết đa điểm					
	Thông số lốp	235/60 R18		235/55 R19			
	Chất liệu lazang	Hợp kim nhôm					
	Lớp dự phòng	Vành đúc cùng cỡ					
	Đèn chiếu sáng	Halogen Projector		BI-LED			
	Đèn LED định vị ban ngày	•					
	Đèn + Gạt mưa tự động	•					
	Đèn sương mù	Halogen	Halogen	LED	LED	LED	LED
Nội thất & Tiện nghi	Gương chiếu hậu chỉnh & gập điện, có sấy	•					
	Đèn hậu dạng LED 3D	•					
	Kính lái chống kẹt	•					
	Lưới tản nhiệt mạ Crom	Crom Đen		Crom Bóng			
	Tay nắm cửa mạ Crom	Crom Bạc		Crom Đen			
	Cốp điện thông minh	•					
	Vô lăng bọc da & điều chỉnh 4 hướng	•					
	Cần số, ghế, taplo bọc da	•					
	Lấy chuyển số trên vô lăng	•					
	Ghế lái chỉnh điện	•					
An toàn	Nhớ ghế lái	•					
	Ghế phụ chỉnh điện	•					
	Sưởi & Thông gió hàng ghế trước	•					
	Hiển thị thông tin trên kính lái HUD	•					
	Điều hòa tự động 2 vùng độc lập	•					
	Cửa gió điều hòa hàng ghế sau	•					
	Màn hình taplo	3,5"		7"			
	Ghế gập 6:4	•					
	Màn hình cảm ứng	8 inch					
	Hệ thống giải trí	Arkamys Premium Sound/ Apple CarPlay/ Bluetooth/ AUX/ Radio/ Mp4					
Số loa	6						
Sạc không dây chuẩn Qi	•						
Điều khiển hành trình Cruise Control	•						
Cửa sổ trời toàn cảnh Panorama	•						
Chìa khóa thông minh và nút bấm khởi động	•						
Drive Mode 4 chế độ	Comfort/ Eco/ Sport/ Smart						
Màu nội thất	Đen				Nâu		
Camera lùi	•						
Cảm biến lùi	•						
Hệ thống hỗ trợ đỗ xe PDW	•						
Chống bó cứng phanh ABS	•						
Phân bố lực phanh điện tử EBD	•						
Hỗ trợ lực phanh khẩn cấp BA	•						
Kiểm soát ổn định thân xe VSM	•						
Cân bằng điện tử ESC	•						
Hỗ trợ khởi hành ngang dốc HAC	•						
Hỗ trợ xuống dốc DBC	•						
Gương chống chói tự động ECM, tích hợp la bàn	•						
Cảnh báo điểm mù BSD	•						
Cảnh báo lùi phương tiện cắt ngang RCCA	•						
Cảnh báo người ngồi hàng ghế sau ROA	•						
Khóa an toàn thông minh SEA	•						
Giữ phanh tự động Auto Hold	•						
Phanh tay điện tử EPB	•						
Chìa khóa mã hóa & chống trộm Immobilizer	•						
Số túi khí	6	6	6	6	6	6	

BẢNG TIÊU HAO NHIÊN LIỆU			
Phiên bản	Trong đô thị (l/100km)	Ngoài đô thị (l/100km)	Hỗn hợp (l/100km)
2.4 GDI	11,85	6,81	8,65
2.2 CRDi	7,82	4,84	5,94
2.4 GDI H-TRAC	11,47	6,92	8,6
2.2 CRDi H-TRAC	8,18	5,77	6,66



- Các giá trị trên đây là kết quả của các cuộc kiểm tra nội bộ và có thể thay đổi sau khi được kiểm nghiệm lại.
- Xe thực tế có đôi chút khác biệt so với hình ảnh trong catalogue.
- Hyundai Thành Công có quyền thay đổi các thông số kỹ thuật và trang thiết bị mà không cần báo trước.
- Màu sắc in trong catalogue có thể sai khác nhỏ so với màu sắc thực tế.
- Vui lòng liên hệ với đại lý để biết thêm chi tiết.

MÀU NGOẠI THẤT

	
Trắng PW6	Vàng Cát S8N
	
Bạc T8S	Xanh Đại Dương ST2
	
Đỏ đô S5W	Đen NKA

 **Vi lợi ích của bạn**
 hãy có ngay an toàn khi xe

Bảo hành 100.000 km 3 năm





Thiết kế nổi bật với cụm đèn Bi-LED chiếu sáng được bố trí đặt thấp, dải đèn LED ban ngày sắc sảo cùng lưới tản nhiệt thác nước Cascading Grill đặc trưng.



Thanh đỡ giá nóc



Ốp hông nổi bật



Đèn hậu công nghệ LED 3D

THIẾT KẾ TIÊN PHONG

SantaFe sở hữu tạo hình tiên phong về thiết kế, đem đến cho bạn một chiếc SUV mạnh mẽ mà không kém phần tinh tế và lịch lãm. Chiếc xe là mảnh ghép hoàn hảo để tạo nên bản lĩnh tiên phong bứt phá dẫn đầu cho bạn.





NỘI THẤT ĐẲNG CẤP

SantaFe sở hữu không gian nội thất là sự kết hợp hoàn hảo của sự sang trọng, công nghệ cao cùng sự tiện nghi thoải mái.



Không gian sử dụng linh hoạt: Với khả năng gập 50:50 của hàng ghế thứ 3 và 60:40 của hàng ghế thứ 2, SantaFe đem đến cho bạn khả năng linh hoạt về không gian sử dụng. Khi dựng cả 3 hàng ghế, bạn sẽ có một chiếc SUV 7 chỗ rộng rãi cho tất cả các vị trí ngồi.



Màn hình cảm ứng 8 inch tích hợp Apple Car Play



Khóa an toàn trẻ em SEA



Rèm cửa ghế sau



Lấy chuyển số trên vô lăng



Cảnh báo người ngồi hàng ghế sau ROA



Sạc điện thoại không dây chuẩn Qi



Màn hình công tơ mét điện tử & thông tin đa chức năng 7 inch



Cốp điện thông minh mở tự động



Hiển thị thông tin kính lái HUD



Nhớ ghế lái 2 vị trí



Sưởi và thông gió hàng ghế trước

ĐỘNG CƠ - VẬN HÀNH - AN TOÀN

Hyundai SantaFe thế hệ mới được trang bị khung gầm cải tiến đảm bảo độ chắc chắn khi vận hành. Bên cạnh đó, động cơ mới, hộp số mới cùng hệ dẫn động 4 bánh thông minh toàn thời gian H-TRAC giúp chiếc xe trở nên mạnh mẽ và linh hoạt hơn bao giờ hết.



Động cơ Diesel R 2.2 CRDi với turbo tăng áp điều khiển điện tử eVGT cải tiến sản sinh công suất 200 mã lực tại 3.800 vòng/phút cùng Momen xoắn cực đại 441Nm tại 1.750 - 2.750 vòng/phút.



Động cơ xăng Theta II phun xăng trực tiếp GDi cho công suất tối đa 188 mã lực tại 6.000 vòng/phút cùng Momen xoắn cực đại 241 Nm tại 4.000 vòng/phút kết hợp cùng hộp số tự động 6 cấp Shiftronic.



Hệ khung gầm cải tiến nhẹ hơn, cứng hơn




Drive Mode thông minh 4 chế độ: Comfort/Smart - Eco - Sport: không chỉ tiếp can thiệp vào các hệ thống truyền động của xe: vô lăng, hộp số, chân ga,...nhằm tạo ra sự khác biệt về cảm giác lái cũng như khả năng hoạt động của xe, với H-TRAC chiếc xe sẽ phân bổ lực kéo hợp lý giữa các bánh ở các chế độ đem đến khả năng vận hành tối ưu nhất.



Hộp số tự động 8 cấp (Phiên bản Diesel)



Hệ thống an toàn 6 túi khí



Hệ dẫn động 4 bánh thông minh toàn thời gian H-TRAC



Cảnh báo lùi phương tiện cắt ngang RCCA



Hệ thống cảnh báo điểm mù BSD



Cảnh báo khoảng cách phương tiện trước - sau PDW